



한울문서감정원

무료 영어단어 학습

사용 설명서

v3.3

개인 학습용 무료 배포 프로그램

www.hanulms.com

1. 프로그램 소개

「무료 영어단어 학습」은 매일 10개씩 영어 단어를 학습할 수 있도록 만든 카드형 학습 프로그램입니다. 설치 없이 실행 파일(.exe) 하나만으로 바로 사용할 수 있으며, 인터넷 연결 없이도 학습 기능을 사용할 수 있습니다.

- 매일 새로운 단어 10 개 자동 제공 (주제별 분류)
- 카드 클릭으로 단어 / 뜻·예문 뒤집어보기
- 발음 듣기 기능 (선택 사항)
- 단어 퀴즈로 복습하기
- 학습 기록 및 연속 학습일 확인
- 외운 단어 즐겨찾기(☆) 표시

본 프로그램은 한울문서감정원에서 개인 학습용으로 무료 배포하는 프로그램입니다.
상업적 재배포 및 수정 배포는 금지됩니다.

2. 설치 및 실행 방법

2-1. 다운로드

블로그에서 첨부된 압축 파일(.zip)을 다운로드합니다.

2-2. 압축 풀기

다운로드한 압축 파일을 원하는 위치(예: 바탕화면)에 압축 해제합니다.

⚠ 압축은 반드시 바탕화면, 문서, 다운로드 폴더 등 '쓰기 권한이 있는 폴더'에 풀어주세요.
C:\WProgram Files 처럼 시스템 보호 폴더에 풀면 학습 기록이 저장되지 않을 수 있습니다.

2-3. 실행



압축을 푼 폴더 안의 실행 파일을 더블클릭하면 프로그램이 바로 시작됩니다. 별도의 설치 과정은 없습니다.

⚠ 실행 시 Windows에서 '알 수 없는 게시자' 경고가 나타날 수 있습니다.
 이는 정식 인증서가 없는 무료 프로그램에서 흔히 나타나는 보안 안내이며,
 [추가 정보] → [실행]을 눌러 정상적으로 실행하실 수 있습니다.




3. 화면 구성 및 사용법

3-1. 단어 카드




화면 중앙에는 오늘의 단어 10개가 카드 형태로 표시됩니다.

1. 카드를 클릭하면 [단어] ↔ [뜻 / 예문]이 뒤집힙니다.
2. 카드 오른쪽 위  아이콘을 누르면 발음을 들을 수 있습니다. (발음 기능이 꺼져 있으면 회색으로 표시됩니다)
3. 카드 왼쪽 위  아이콘을 누르면 외운 단어로 표시/해제할 수 있습니다.

3-2. 하단 기능 버튼

-  전체 뒤집기 : 카드 10 개를 한 번에 뒤집습니다.
- 오늘 학습 완료! : 오늘의 학습을 마쳤음을 표시합니다.
-  퀴즈 풀기 : 오늘 학습한 단어로 4 지선다.주관식 퀴즈를 풀니다.
-  학습 기록 : 시작일, 총 학습일, 외운 단어 수 등을 확인합니다.

3-3. 상단 설정 버튼

-  정보 : 프로그램 버전 및 제작 정보를 확인합니다.
-  환경설정 : 화면 테마(다크/라이트), 발음 기능 켜기/끄기, 자동 시작 설정을 변경합니다.
-  발음 설정 : Windows 기본 음성 / Google 음성 중 선택합니다. (발음 기능이 꺼져 있으면 비활성화됩니다)
- 주제 변경 : 일상생활, 여행, 업무, IT, 건강 등 다양한 주제 중 원하는 주제를 선택합니다. 목록이 길면 마우스 휠로 스크롤할 수 있습니다.

4. 발음 기능 안내

발음 기능은 선택 사항입니다. 별도 음성 라이브러리가 설치되어 있지 않은 환경에서도 프로그램은 정

상적으로 작동하며, 이 경우 발음 관련 아이콘과 버튼은 자동으로 비활성화(회색 처리)됩니다.

4-1. Windows 기본 음성

별도 인터넷 연결 없이 사용할 수 있는 기본 음성입니다. 컴퓨터에 영어 음성 패키지가 설치되어 있으면 자동으로 인식됩니다.

4-2. Google 음성

인터넷 연결이 필요하지만 더 자연스러운 발음을 들을 수 있습니다. 처음 재생 시에는 다소 느릴 수 있으나, 이후에는 캐시되어 빠르게 재생됩니다.

5. 자주 묻는 질문 (FAQ)

Q. 실행 시 백신 프로그램이 위험하다고 경고해요.

A. 무료 배포 프로그램 중 일부 백신/Windows Defender에서 정식 인증서가 없는 프로그램을 주의 메시지로 표시하는 경우가 있습니다. 한울문서감정원에서 직접 제작·배포한 프로그램으로, 악성 기능이 포함되어 있지 않습니다. [추가 정보] → [실행]을 선택해 진행해 주세요.

Q.  발음 버튼을 눌러도 소리가 안 나요.

A. 환경설정에서 발음 기능이 꺼져 있는지 확인해 주세요. 또한 컴퓨터에 영어 음성이 설치되어 있지 않으면 Windows 기본 음성을 사용할 수 없으니, 발음 설정에서 'Google 음성'으로 변경해 인터넷 연결 상태에서 다시 시도해 보세요.

Q. 학습 기록이 초기화됐어요.

A. 프로그램은 실행 파일과 같은 폴더에 학습 기록 파일을 저장합니다. 폴더를 이동하거나 삭제하면 기록이 사라질 수 있으니, 같은 폴더 위치에서 계속 실행해 주세요.

Q. 다른 컴퓨터로 옮겨서 써도 되나요?

A. 네, 실행 파일이 들어 있는 폴더 전체를 복사해서 옮기시면 학습 기록도 함께 이동됩니다.

Q. 프로그램을 다른 곳에 재배포해도 되나요?

A. 본 프로그램은 한울문서감정원이 개인 학습용으로 무료 제공하는 프로그램입니다. 출처를 밝히지 않은 무단 재배포, 수정 후 배포, 상업적 이용은 금지됩니다.

6. 제작 정보

제작 : 한울문서감정원 (Hanul Forensic Document Institute)

버전 : v3.3

라이선스 : 개인 학습용 무료 배포

홈페이지 : www.hanulms.com

프로그램 이용 중 문의사항이나 개선 의견은 한울문서감정원 블로그 댓글 또는 홈페이지를 통해 남겨 주시면 감사하겠습니다.